

## СИСТЕМНЫЙ АНАЛИЗ, УПРАВЛЕНИЕ И ОБРАБОТКА ИНФОРМАЦИИ

УДК 681.5

А. З. АСАНОВ, В. С. КАРИМОВ

РЕШЕНИЕ ЗАДАЧИ СИНТЕЗА  
СИСТЕМЫ АВТОМАТИЧЕСКОГО УПРАВЛЕНИЯ  
МНОГОСВЯЗНЫМ ОБЪЕКТОМ С ЗАПАЗДЫВАНИЯМИ

Решается задача синтеза системы автоматического управления многосвязным объектом с запаздываниями по состоянию, управлению и выходу на основе технологии вложения систем и метода компенсации запаздываний. Синтез системы управления проводится по трем случаям: синтез по свободной составляющей, синтез по вынужденной составляющей, синтез по свободной и вынужденной составляющим движения замкнутой динамической системы. Для каждого случая найдены соотношения, определяющие множество решений, и условия существования этих решений. Показана эффективность синтеза системы управления приведенным способом на примере. *Многосвязный объект управления; синтез системы автоматического управления; запаздывания; вложение систем; параллельная компенсация запаздываний; упредитель Смита*

Во многих современных технических объектах управления (ОУ) можно наблюдать явление запаздывания, заключающееся в том, что с началом изменения сигнала на входе ОУ сигнал на выходе объекта начинает изменяться только через некоторый интервал времени.

Запаздывания делятся на сосредоточенные и распределенные, причем сосредоточенные запаздывания могут быть локализованы по управлению, состоянию и выходу ОУ [1]. Примером объектов с запаздываниями по управлению могут служить реактивные двигатели в переходных режимах [2], ленточные транспортеры, прокатные станы, процессы сушки и горения, по состоянию – процессы с рециклом, в частности, процессы в измельчительных машинах или процессы в химических реакторах [3, 4], по выходу – объекты управления с более инерционными датчиками измерения, чем сам объект [1].

Как правило, влияние запаздываний на процессы управления негативно. Поэтому методы синтеза систем управления для вышеперечисленных объектов, не учитывающие фактор запаздывания, оказываются малоэффективными. Проблема конструирования подобных систем управления еще более усложняется в случае, если объект управления является многосвязным.

К настоящему времени известно значительное количество работ, посвященных исследо-

ванию систем автоматического управления (САУ) с запаздыванием по управлению с одним входом и одним выходом [1, 4, 5]. Многомерным (многосвязным) системам управления с запаздываниями посвящено небольшое количество научных работ [1].

Недостаточно освещены в научной литературе вопросы синтеза систем управления с запаздываниями по состоянию, а также синтеза систем с запаздываниями по управлению, выходу и состоянию.

Целью данной работы является аналитический синтез многосвязной системы автоматического управления объектом с запаздываниями по управлению, состоянию и выходу. Для решения задачи синтеза САУ с запаздываниями используется технология вложения систем и канонизация матриц [6, 7], а также методы параллельной компенсации запаздываний [1, 5].

## 1. ПОСТАНОВКА ЗАДАЧИ

Пусть линейный многосвязный объект с сосредоточенными запаздываниями по управлению, состоянию и выходу может быть представлен дифференциально-разностными уравнениями:

$$\begin{aligned} \dot{x}(t) &= \sum_{i=0}^l A_i x(t - \tau_i) + \sum_{j=0}^r B_j u(t - \theta_j), \\ y(t) &= \sum_{i=0}^l C_i x(t - \tau_i), \end{aligned} \quad (1)$$

где  $\tau_0 = 0$ ,  $0 < \tau_1, \tau_2, \dots, \tau_l$  – постоянные времена запаздываний в каналах состояния и выхода,  $\theta_0 = 0$ ,  $0 < \theta_1, \theta_2, \dots, \theta_r$  – постоянные времена за-

паздываний в каналах управления,  $i = 0, \dots, l$ ,  $j = 0, \dots, r$ ,  $u(t) \in R^S$  – вектор входных переменных,  $y(t) \in R^m$  – вектор выходных переменных,  $x(t) \in R^n$  – фазовый вектор объекта управления. В нашем случае матрицы  $A_i$  имеют размер  $n \times n$ ,  $C_i – m \times n$ , являются числовыми и соответствуют временам запаздывания  $\tau_i$ . Матрицы  $B_j$  размера  $n \times s$  также являются числовыми и соответствуют временам запаздывания  $\theta_j$ . Слагаемые  $A_i x(t - \tau_i)$  описывают запаздывания сигналов на время  $\tau_i$  во внутренних каналах ОУ,  $B_j u(t - \theta_j)$  – запаздывания сигналов на время  $\theta_j$  в каналах управления,  $C_i x(t - \tau_i)$  – запаздывания сигналов на время  $\tau_i$  в каналах выхода.

Начальные условия зададим с учетом задержек сигналов в ОУ, то есть будем формально рассматривать отрицательные моменты времени  $t < 0$ , предполагая, что в объекте происходили динамические процессы до начального момента времени:

$$\begin{aligned} x(t) &= \varphi_x(t), \quad t_0 - \tau \leq t \leq t_0, \\ u(t) &= \varphi_u(t), \quad t_0 - \theta \leq t \leq t_0, \end{aligned}$$

где  $\tau, \theta$  – наибольшие времена запаздываний по состоянию и по управлению соответственно.

Необходимо добавить, что объект управления с запаздываниями должен быть устойчивым, так как в случае неустойчивого объекта применение любого закона управления, как правило, ведет к неустойчивости всей системы управления [8].

Задачу синтеза управления объектом с запаздываниями можно разделить в нашем случае на две части. На первом этапе решается подзадача компенсации запаздывания по управлению и выходу многосвязного ОУ с запаздываниями. На втором этапе проводится синтез системы автоматического управления для ОУ с запаздываниями по состоянию на основе реализации некоторого закона управления.

## 2. КОМПЕНСАЦИЯ ВХОД–ВЫХОДНЫХ ЗАПАЗДЫВАНИЙ

Применение преобразования Лапласа к уравнениям (1) дает операторную форму описания объекта:

$$\begin{aligned} px(p) &= \sum_{i=0}^l A_i e^{-\tau_i p} x(p) + \sum_{j=0}^r B_j e^{-\theta_j p} u(p) + \\ &+ \varphi_x(p) + \varphi_u(p), \quad (2) \\ y(p) &= \sum_{i=0}^l C_i e^{-\tau_i p} x(p). \end{aligned}$$

Объект управления, представленный уравнениями (2), имеет вид, изображенный на рис. 1, а его матричная передаточная функция (МПФ), полученная путем известных преобразований, может быть выражена следующим образом:

$$W(p) = \sum_{i=0}^l C_i e^{-\tau_i p} (pI_n - \sum_{i=0}^l A_i e^{-\tau_i p})^{-1} \sum_{j=0}^r B_j e^{-\theta_j p}.$$

Для компенсации запаздываний по управлению и выходу в объекте используем основные идеи упредителя Смита [1, 5].

*Упредитель Смита и его обобщение на многосвязный случай.* Упредитель Смита (рис. 2) основан на принципе динамической компенсации запаздываний, который заключается в предварительной компенсации влияния запаздываний на переходные процессы в контуре упреждения. В случае полного упреждения этот контур включает в себя разность модели объекта управления без запаздываний и модели объекта управления с запаздываниями. Следовательно, задачу регулирования можно решать без учета фактора запаздывания.

Предположим, что в многосвязных (многომержных) системах для решения задачи аддитивной компенсации запаздываний по управлению и выходу можно использовать идею упреждения Смита.

Следуя этому принципу, добавим параллельно к объекту контур компенсации запаздываний по управлению  $R(p)$  и контур компенсации запаздываний по выходу  $H(p)$  (рис. 3).

Контур  $R(p)$ , компенсирующий запаздывания по управлению, можно получить как разность модели объекта без запаздываний по управлению и модели объекта с запаздываниями по управлению. Контур  $H(p)$ , компенсирующий запаздывания по выходу, можно получить как разность модели объекта без запаздываний по выходу и модели объекта с запаздываниями по выходу. Тем самым используется идея, предложенная в схеме Смита: компенсация запаздываний с помощью подсистем, представляющих собой разность моделей объекта без запаздываний и с запаздываниями.

Контур, компенсирующий запаздывания по входу (рис. 3), может быть представлен в виде МПФ:

$$\begin{aligned} R(p) &= \sum_{i=0}^l C_i e^{-\tau_i p} (pI_n - \sum_{i=0}^l A_i e^{-\tau_i p})^{-1} \times \\ &\times \left( \sum_{j=0}^r B_j - \sum_{j=0}^r B_j e^{-\theta_j p} \right), \end{aligned}$$

а контур, компенсирующий запаздывания по выходу:

$$H(p) = \left( \sum_{i=0}^l C_i - \sum_{i=0}^l C_i e^{-\tau_i p} \right) \left( pI_n - \sum_{i=0}^l A_i e^{-\tau_i p} \right)^{-1} \sum_{j=0}^r B_j.$$

Очевидно, что контуры компенсации  $R(p)$  и  $H(p)$  должны быть выбраны таким образом, что при их параллельном присоединении к объекту  $W(p)$  запаздывания по входу и выходу полностью компенсируются:

$$\begin{aligned} W(p) + R(p) + H(p) &= \sum_{i=0}^l C_i e^{-\tau_i p} \times \\ &\times \left( pI_n - \sum_{i=0}^l A_i e^{-\tau_i p} \right)^{-1} \sum_{j=0}^r B_j e^{-\theta_j p} + \\ &+ \sum_{i=0}^l C_i e^{-\tau_i p} \left( pI_n - \sum_{i=0}^l A_i e^{-\tau_i p} \right)^{-1} \times \\ &\times \left( \sum_{j=0}^r B_j - \sum_{j=0}^r B_j e^{-\theta_j p} \right) + \left( \sum_{i=0}^l C_i - \sum_{i=0}^l C_i e^{-\tau_i p} \right) \times \\ &\times \left( pI_n - \sum_{i=0}^l A_i e^{-\tau_i p} \right)^{-1} \sum_{j=0}^r B_j. \end{aligned}$$

После сокращения одинаковых компонент получим

$$\begin{aligned} W(p) + R(p) + H(p) &= \\ &= \sum_{i=0}^l C_i \left( pI_n - \sum_{i=0}^l A_i e^{-\tau_i p} \right)^{-1} \sum_{j=0}^r B_j. \end{aligned} \quad (3)$$

В результате компенсации получили объект (3), МПФ которой перестала содержать запаздывания по входу и выходу.

Необходимо добавить, что компоненты МПФ полученного ОУ  $\sum_{i=0}^l C_i$  и  $\sum_{j=0}^r B_j$  можно найти, приравняв времена запаздываний нулю в компонентах исходного ОУ  $\sum_{i=0}^l C_i e^{-\tau_i p}$  и

$\sum_{j=0}^r B_j e^{-\theta_j p}$ . Они обозначают обыкновенные матрицы входа и выхода, которые в дальнейшем мы обозначим как  $C$  и  $B$  соответственно.

Таким образом, в результате аддитивной компенсации запаздываний получили модифицированный объект управления, содержащий запаздывания только по состоянию, который можно представить в виде дифференциально-разностных уравнений:

$$\begin{aligned} \dot{x}(t) &= \sum_{i=0}^l A_i x(t - \tau_i) + Bu(t), \\ y(t) &= Cx(t), \end{aligned} \quad (4)$$

где  $B = \sum_{j=0}^r B_j$ ,  $C = \sum_{i=0}^l C_i$ .

### 3. КОМПЕНСАЦИЯ ЗАПАЗДЫВАНИЙ ПО СОСТОЯНИЮ И ПОСТРОЕНИЕ СИСТЕМЫ АВТОМАТИЧЕСКОГО УПРАВЛЕНИЯ

Пусть регулярный закон управления в общем случае описывается матричным уравнением

$$G(p)g(p) = K(p)y(p) + u(p), \quad (5)$$

где  $G(p)$  – матричная передаточная функция (МПФ) предкомпенсатора размера  $s \times s$ ,  $K(p)$  – МПФ регулятора размера  $n \times s$ ,  $g(p) \in R^s$  – вектор управления на входе системы.

Полученный после преобразования Лапласа скомпенсированный объект (4) может быть представлен в виде:

$$\begin{aligned} px(p) &= \sum_{i=0}^l A_i e^{-\tau_i p} x(p) + \sum_{j=0}^r B_j u(p) + \varphi_x(p), \\ y(p) &= \sum_{i=0}^l C_i x(p). \end{aligned} \quad (6)$$

Для ОУ (4) и закона управления (5) необходимо найти МПФ предкомпенсатора  $G(p)$  и регулятора  $K(p)$  или условия, их определяющие, при которых поведение САУ (рис. 4) будет описываться желаемыми матричными передаточными функциями  $E_y^{\varphi_x}(p)$  и/или  $E_y^g(p)$ .

МПФ  $E_y^{\varphi_x}(p)$  от начального условия  $\varphi_x$  к выходу  $y$  – это свободная составляющая движения замкнутой динамической системы, МПФ  $E_y^g(p)$  от управляющих воздействий  $g$  к выходу  $y$  – это вынужденная составляющая движения замкнутой динамической системы.

Для модифицированного объекта управления с запаздываниями по состоянию (4) проведем синтез системы управления с использованием технологии вложения систем [6, 7, 9].

С учетом уравнений (5), (6) проблемная матрица (проматрица) рассматриваемой задачи будет иметь вид:

$$\Omega(p) = \begin{bmatrix} pI_n - \sum_{i=0}^l A_i e^{-\tau_i p} & 0 & -\sum_{j=0}^r B_j & 0 \\ -\sum_{i=0}^l C_i & I_m & 0 & 0 \\ 0 & K(p) & I_s & -G(p) \\ 0 & 0 & 0 & I_s \end{bmatrix}.$$

Репроматрица (реверсивная проблемная матрица, обратная проматрице [6, 7]) системы в обобщенном виде представляется следующим образом:

$$\Omega^{-1}(p) = \begin{bmatrix} E_x^{\phi_x}(p) & * & * & E_x^g(p) \\ E_y^{\phi_x}(p) & * & * & E_y^g(p) \\ E_u^{\phi_x}(p) & * & * & E_u^g(p) \\ 0 & 0 & 0 & I_s \end{bmatrix}.$$

Здесь  $E_j^i(p)$  – МПФ от параметра  $i$  к параметру  $j$ . Блоки, не представляющие особого интереса, отмечены звездочками.

Матрицы вложения  $\alpha$  и  $\beta$ , используемые при вложении систем, имеют вид:

$$\alpha = [I_n \ 0 \ 0 \ 0]^T, \beta = [0 \ I_m \ 0 \ 0]$$

при  $\omega = E_y^{\phi_x}(p)$ ;

$$\alpha = [0 \ 0 \ 0 \ I_s]^T, \beta = [0 \ I_m \ 0 \ 0]$$

при  $\omega = E_y^g(p)$ ;

$$\alpha = \begin{bmatrix} I_n & 0 & 0 & 0 \\ 0 & 0 & 0 & I_s \end{bmatrix}^T, \beta = [0 \ I_m \ 0 \ 0]$$

при  $\omega = [E_y^g(p) \ E_y^{\phi_x}(p)]$ , где  $\omega$  – образ синтезируемой системы, то есть желаемая передаточная функция системы.

Общая схема решения поставленной задачи заключается в последовательном выполнении процедур технологии вложения [6, 7] – последовательной факторизации матриц  $\Omega = \Sigma \Xi$ ,  $\alpha = \Sigma \delta$ ,  $\beta = \pi \Xi$ ,  $\omega = \pi \delta$ . Это позволяет получить уравнения, которым должны удовлетворять МПФ предкомпенсатора  $G(p)$  и регулятора  $K(p)$ , для трех случаев: при синтезе по свободной составляющей  $E_y^{\phi_x}(p)$ , при синтезе по вынужденной составляющей  $E_y^g(p)$ , при синтезе по свободной  $E_y^{\phi_x}(p)$  и вынужденной  $E_y^g(p)$  составляющим движения замкнутой динамической системы.

Для решения матричных уравнений, которые будут получаться в результате применения процедур вложения, возможно применение аппарата канонизации матриц [10].

Таким образом, задача синтеза системы автоматического управления с запаздываниями по состоянию сводится к стандартной задаче, основанной на технологии вложения систем для трех случаев синтеза.

1. Синтез по свободной составляющей движения замкнутой динамической системы  $E_y^{\phi_x}(p)$ .

В этом случае свободное движение системы, обусловленное начальными условиями объекта, не зависит от выбора предкомпенсатора, поэтому закон управления принимает вид

$$u(p) = -K(p)y(p).$$

Применение технологии вложения при синтезе по свободной составляющей дает следующее уравнение для определения регулятора  $K(p)$ :

$$E_y^{\phi_x}(p) \sum_{j=0}^r B_j K(p) \sum_{i=0}^l C_i = \sum_{i=0}^l C_i - E_y^{\phi_x}(p) \times (pI_n - \sum_{i=0}^l A_i e^{-\tau_i p}). \quad (7)$$

Из уравнения (7) с использованием результатов [6, 7] можно выразить множество регуляторов:

$$\left\{ K(p) \right\}_{\mu, \eta} = (E_y^{\phi_x}(p) \sum_{j=0}^r B_j) \tilde{\sum}_{i=0}^l C_i - E_y^{\phi_x}(p) (pI_n - \sum_{i=0}^l A_i e^{-\tau_i p}) (\sum_{i=0}^l C_i) \tilde{\sum} + E_y^{\phi_x}(p) \sum_{j=0}^r B_j \mu(p) + \eta(p) \sum_{i=0}^l C_i, \quad (8)$$

где  $\eta(p)$ ,  $\mu(p)$  – произвольные дробно-полиномиальные матрицы соответствующих размеров. Условия разрешимости уравнения (7) при применении метода канонизации, а значит, и существования множества решений (8) имеют вид:

$$\overline{E_y^{\phi_x}(p) \sum_{j=0}^r B_j} \times \left[ \sum_{i=0}^l C_i - E_y^{\phi_x}(p) (pI_n - \sum_{i=0}^l A_i e^{-\tau_i p}) \right] = 0, \quad (9)$$

$$\left[ \sum_{i=0}^l C_i - E_y^{\phi_x}(p) (pI_n - \sum_{i=0}^l A_i e^{-\tau_i p}) \right] \overline{C}^R = 0,$$

или

$$\sum_{i=0}^l C_i - E_y^{\phi_x}(p) (pI_n - \sum_{i=0}^l A_i e^{-\tau_i p}) = E_y^{\phi_x}(p) \sum_{j=0}^r B_j (E_y^{\phi_x}(p) \sum_{j=0}^r B_j)^R \xi(p), \quad (10)$$

$$\sum_{i=0}^l C_i - E_y^{\phi_x}(p) (pI_n - \sum_{i=0}^l A_i e^{-\tau_i p}) = \chi(p) (\sum_{i=0}^l C_i) \tilde{\sum}_{i=0}^l C_i,$$

где  $\xi(p)$ ,  $\chi(p)$  – произвольные дробно-полиномиальные матрицы соответствующих размеров.

2. Синтез по вынужденной составляющей движения замкнутой динамической системы  $E_y^g(p)$ .

Применение технологии вложения при синтезе по вынужденной составляющей дает следующие уравнения относительно искомых передаточных матриц  $G(p)$  и  $K(p)$ :

$$\begin{aligned} \pi_x(p) \sum_{j=0}^r B_j K(p) \sum_{i=0}^l C_i &= \sum_{i=0}^l C_i - \pi_x(p) \times \\ &\times (pI_n - \sum_{i=0}^l A_i e^{-\tau_i p}), \\ \pi_x(p) \sum_{j=0}^r B_j G(p) &= \mathbf{E}_y^g(p), \end{aligned} \quad (11)$$

где  $\pi_x(p)$  – вспомогательная дробно-полиномиальная матрица размера  $m \times n$ .

Используя результаты [6, 7], множество регуляторов и предкомпенсаторов в этом случае можно описать формулами:

$$\begin{aligned} \left\{ \mathbf{K}(p) \right\}_{\mathbf{T}, \lambda, \vartheta} &= [(\sum_{j=0}^r B_j) \tilde{\mathbf{T}}^{-1}(p) \times \\ &\times \left[ \begin{array}{c} (\sum_{i=0}^l C_i) \tilde{\mathbf{T}}^L \sum_{i=0}^l C_i \\ \lambda(p) \end{array} \right] - (pI_n - \sum_{i=0}^l A_i e^{-\tau_i p})] + \\ &+ \overline{\sum_{j=0}^r B_j \vartheta(p)} \left[ \sum_{i=0}^l C_i \tilde{\mathbf{T}} + \chi(p) \sum_{i=0}^l C_i \right], \quad (12) \\ \left\{ \mathbf{G}(p) \right\}_{\mathbf{N}, \xi, \kappa} &= (\sum_{j=0}^r B_j) \tilde{\mathbf{N}}^{-1}(p) \times \\ &\times \left[ \begin{array}{c} (\mathbf{E}_y^g(p)) \tilde{\mathbf{T}}^L \mathbf{E}_y^g(p) \\ \kappa(p) \end{array} \right] + \overline{\sum_{j=0}^r B_j \xi(p)}, \end{aligned}$$

удовлетворяющими условиям разрешимости:

а) ранг матрицы  $\mathbf{E}_y^g(p)$  не превышает ранга

матрицы  $\sum_{j=0}^r B_j$ :

$$\text{rank} \mathbf{E}_y^g(p) \leq \text{rank} \sum_{j=0}^r B_j;$$

б) существует произвольная матрица  $\lambda$ , дополняющая строчечный базис  $(\sum_{i=0}^l C_i) \tilde{\mathbf{T}}^L$

$\sum_{i=0}^l C_i$  матрицы  $\sum_{i=0}^l C_i$  до размерности пространства состояний  $n$ , и произвольная обратимая матрица  $T(p)$  размера  $m \times n$ , при которых выполняются условия

$$\begin{aligned} \overline{\sum_{j=0}^r B_j} (T^{-1}(p) \left[ \begin{array}{c} (\sum_{i=0}^l C_i) \tilde{\mathbf{T}}^L \sum_{i=0}^l C_i \\ \lambda(p) \end{array} \right] - \\ - (pI_n - \sum_{i=0}^l A_i e^{-\tau_i p})) = 0, \end{aligned}$$

$$\begin{aligned} \left\{ \mathbf{K}(p) \right\}_{\mathbf{T}, \lambda, \vartheta} &= [(\sum_{j=0}^r B_j) \tilde{\mathbf{T}}^{-1}(p) \times \\ &\times \left[ \begin{array}{c} (\sum_{i=0}^l C_i) \tilde{\mathbf{T}}^L \sum_{i=0}^l C_i \\ \lambda(p) \end{array} \right] - (pI_n - \sum_{i=0}^l A_i e^{-\tau_i p})] + \\ &+ \overline{\sum_{j=0}^r B_j \vartheta(p)} \left[ \sum_{i=0}^l C_i \right] = 0; \end{aligned}$$

в) существуют произвольные дробно-полиномиальные матрицы  $\psi(p)$  и  $\eta(p)$ , дополняющие столбцовые базисы матрицы  $\sum_{i=0}^l C_i$  и желаемой

передаточной матрицы  $\mathbf{E}_y^g(p)$  до размерности пространства состояний  $n$ , а также произвольная обратимая матрица  $N(p)$ , при которой выполняются условия

$$\eta(p) \lambda(p) = 0,$$

$$\begin{aligned} \left[ \begin{array}{cc} \sum_{i=0}^l C_i (\sum_{i=0}^l C_i) \tilde{\mathbf{T}}^R & \eta(p) \end{array} \right] \mathbf{T}(p) = \\ = \left[ \mathbf{E}_y^g(p) (\mathbf{E}_y^g(p)) \tilde{\mathbf{T}}^R & \psi(p) \right] \mathbf{N}(p), \end{aligned}$$

где  $\vartheta(p)$ ,  $\xi(p)$ ,  $\chi(p)$  – произвольные дробно-полиномиальные матрицы соответствующих размеров,  $\kappa(p)$  – произвольная дробно-полиномиальная матрица, дополняющая строчечный базис желаемой МПФ  $\mathbf{E}_y^g(p)$  до размерности пространства состояний  $n$  и удовлетворяющая условию

$$\psi(p) \kappa(p) = 0,$$

матрицы  $T(p)$ ,  $N(p)$ ,  $\lambda(p)$ ,  $\eta(p)$  и  $\psi(p)$  принимают значения, удовлетворяющие условиям разрешимости а), б), в).

3. Синтез по свободной  $\mathbf{E}_y^{\varphi_x}(p)$  и вынужденной  $\mathbf{E}_y^g(p)$  составляющим движения замкнутой динамической системы.

Применение технологии вложения при синтезе по вынужденной и свободной составляющим дает следующие уравнения относительно искомым передаточных матриц  $G(p)$  и  $K(p)$ :

$$\begin{aligned} \mathbf{E}_y^{\varphi_x}(p) \sum_{j=0}^r B_j K(p) \sum_{i=0}^l C_i &= \sum_{i=0}^l C_i - \mathbf{E}_y^{\varphi_x}(p) \times \\ &\times (pI_n - \sum_{i=0}^l A_i e^{-\tau_i p}), \\ \mathbf{E}_y^{\varphi_x}(p) \sum_{j=0}^r B_j \mathbf{G}(p) &= \mathbf{E}_y^g(p). \end{aligned} \quad (13)$$

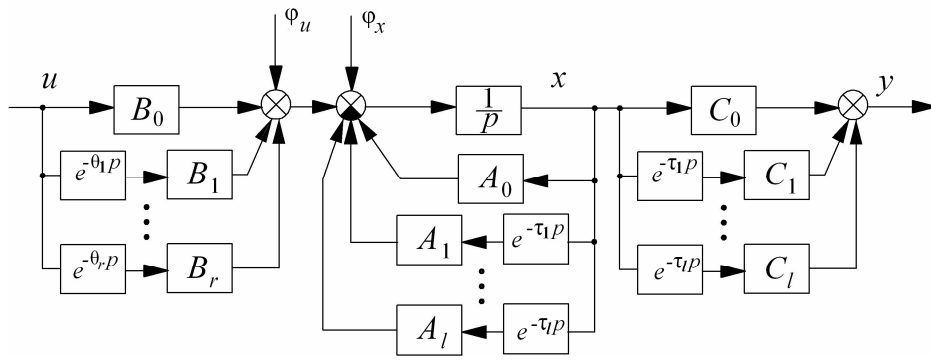


Рис. 1. Многосвязный объект управления с запаздываниями по входу, выходу и состоянию

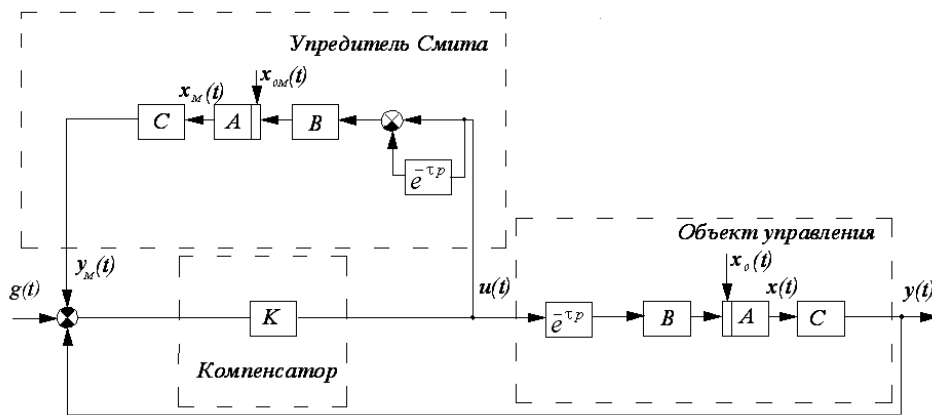


Рис. 2. Скалярная система автоматического управления с упредителем Смита

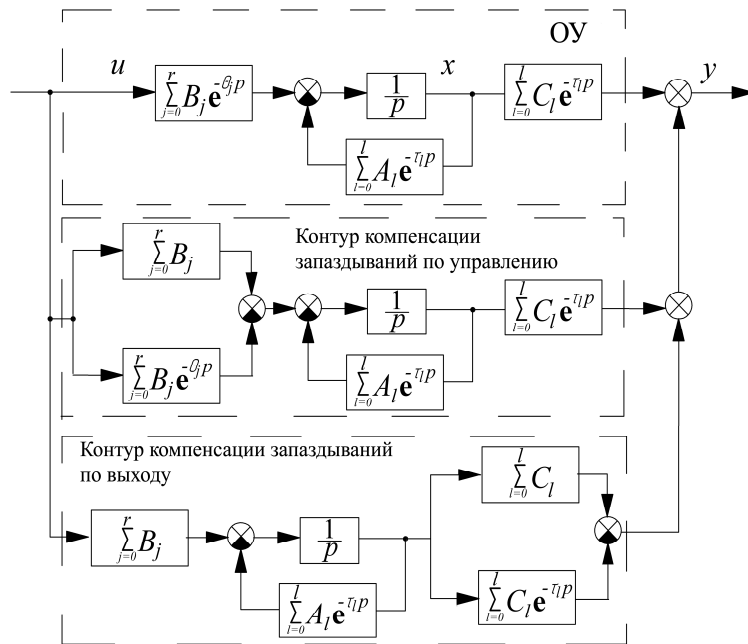


Рис. 3. Параллельная компенсация запаздываний многосвязного объекта по управлению и выходу

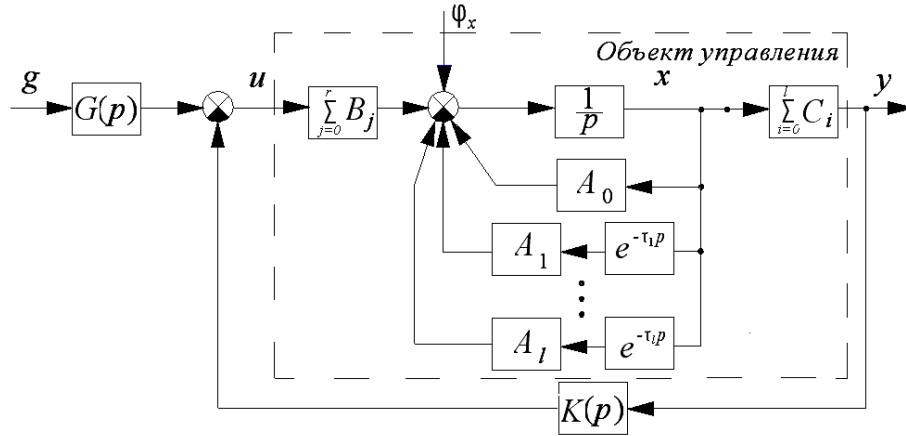


Рис. 4. Система автоматического управления многосвязным объектом с запаздываниями по состоянию

Из уравнений (13) множество регуляторов и предкомпенсаторов может быть выражено следующим образом:

$$\left\{ \mathbf{K}(p) \right\}_{\mu, \eta} = (\mathbf{E}_y^{\varphi_x}(p) \sum_{j=0}^r \mathbf{B}_j) \tilde{\mathbf{C}} \left( \sum_{i=0}^l \mathbf{C}_i - \mathbf{E}_y^{\varphi_x}(p)(p\mathbf{I}_n - \sum_{i=0}^l \mathbf{A}_i e^{-\tau_i p}) \right) \tilde{\mathbf{C}} + \mathbf{E}_y^{\varphi_x}(p) \sum_{j=0}^r \mathbf{B}_j \mu(p) + \eta(p) \sum_{i=0}^l \mathbf{C}_i, \quad (14)$$

$$\left\{ \mathbf{G}(p) \right\}_{\eta} = (\mathbf{E}_y^{\varphi_x}(p) \sum_{j=0}^r \mathbf{B}_j) \tilde{\mathbf{E}}_y^g(p) + \mathbf{E}_y^{\varphi_x}(p) \sum_{j=0}^r \mathbf{B}_j \chi(p),$$

где  $\eta(p)$ ,  $\mu(p)$ ,  $\chi(p)$  – произвольные дробно-полиномиальные матрицы соответствующих размеров. Условия разрешимости уравнений (13) и получения множества решений (14) имеют вид:

$$\mathbf{E}_y^{\varphi_x}(p) \sum_{j=0}^r \mathbf{B}_j \times \left[ \sum_{i=0}^l \mathbf{C}_i - \mathbf{E}_y^{\varphi_x}(p)(p\mathbf{I}_n - \sum_{i=0}^l \mathbf{A}_i e^{-\tau_i p}) \right] = 0,$$

$$\left[ \sum_{i=0}^l \mathbf{C}_i - \mathbf{E}_y^{\varphi_x}(p)(p\mathbf{I}_n - \sum_{i=0}^l \mathbf{A}_i e^{-\tau_i p}) \right] \times \sum_{i=0}^l \mathbf{C}_i = 0,$$

$$\mathbf{E}_y^{\varphi_x}(p) \sum_{j=0}^r \mathbf{B}_j \mathbf{E}_y^g(p) = 0$$

или

$$\sum_{i=0}^l \mathbf{C}_i - \mathbf{E}_y^{\varphi_x}(p)(p\mathbf{I}_n - \sum_{i=0}^l \mathbf{A}_i e^{-\tau_i p}) = (\mathbf{E}_y^{\varphi_x}(p) \sum_{j=0}^r \mathbf{B}_j) (\mathbf{E}_y^{\varphi_x}(p) \sum_{j=0}^r \mathbf{B}_j)^R \tilde{\xi}(p),$$

$$\sum_{i=0}^l \mathbf{C}_i - \mathbf{E}_y^{\varphi_x}(p)(p\mathbf{I}_n - \sum_{i=0}^l \mathbf{A}_i e^{-\tau_i p}) = \lambda(p) \left( \sum_{i=0}^l \mathbf{C}_i \right)^L \sum_{i=0}^l \mathbf{C}_i, \quad (16)$$

$$\mathbf{E}_y^g(p) = (\mathbf{E}_y^{\varphi_x}(p) \sum_{j=0}^r \mathbf{B}_j) \times (\mathbf{E}_y^{\varphi_x}(p) \sum_{j=0}^r \mathbf{B}_j)^R \kappa(p),$$

где  $\lambda(p)$ ,  $\xi(p)$ ,  $\kappa(p)$  – произвольные дробно-полиномиальные матрицы соответствующих размеров.

Таким образом, получены соотношения (8), (12), (14) с условиями существования этих решений (9) или (10), условиями а), б), в) при соотношении (12), условиями (15) или (16) соответственно, которые позволяют найти множество регуляторов и предкомпенсаторов, удовлетворяющих закону управления (5).

#### 4. ПРИМЕР

Рассмотрим синтез САУ для некоторого объекта с запаздываниями по состоянию, управлению и выходу.

Пусть устойчивый объект управления задан следующими дифференциально-разностными уравнениями:

$$\begin{aligned} \dot{x}_1(t) &= -x_1(t) - 0.5x_1(t-1) - 3x_3(t) + u_1(t-1), \\ \dot{x}_2(t) &= -2x_2(t) + 2u_2(t) + u_3(t-2), \\ \dot{x}_3(t) &= -2x_2(t) - x_3(t) - x_3(t-1) + u_3(t) + u_1(t-1), \\ y_1(t) &= x_1(t), y_2(t) = 2x_2(t), y_3(t) = x_3(t-1). \end{aligned}$$

Следовательно, ОУ можно представить матрицами в пространстве состояний:

$$A_0 = \begin{bmatrix} -1 & 0 & -3 \\ 0 & -2 & 0 \\ 0 & -2 & -1 \end{bmatrix}, A_1 = \begin{bmatrix} -0.5 & 0 & 0 \\ 0 & 0 & 0 \\ 0 & 0 & -1 \end{bmatrix}, B_0 = \begin{bmatrix} 0 & 0 & 0 \\ 0 & 2 & 0 \\ 0 & 0 & 1 \end{bmatrix},$$

$$B_1 = \begin{bmatrix} 1 & 0 & 0 \\ 0 & 0 & 0 \\ 1 & 0 & 0 \end{bmatrix}, B_2 = \begin{bmatrix} 0 & 0 & 0 \\ 0 & 0 & 1 \\ 0 & 0 & 0 \end{bmatrix}, C_0 = \begin{bmatrix} 1 & 0 & 0 \\ 0 & 2 & 0 \\ 0 & 0 & 0 \end{bmatrix},$$

$$C_1 = \begin{bmatrix} 0 & 0 & 0 \\ 0 & 0 & 0 \\ 0 & 0 & 1 \end{bmatrix} \text{ с запаздываниями } \tau_1 = 1 \text{ с, } \tau_2 = 2 \text{ с.}$$

На первом этапе введем в параллельную цепь объекта контур компенсации запаздываний по управлению:

$$R(p) = \frac{1}{(p+1+e^{-p})} \times$$

$$\times \begin{bmatrix} \frac{(2(p+1+e^{-p})-6)(1-e^{-p})}{(2p+2+e^{-p})} & 0 & \frac{12(1-e^{-2p})}{(2p+2+e^{-p})(p+2)} \\ 0 & 0 & \frac{2(1-e^{-2p})(p+1+e^{-p})}{(p+2)} \\ e^{-p}(1-e^{-p}) & 0 & \frac{-2e^{-p}(1-e^{-2p})}{(p+2)} \end{bmatrix}.$$

$R(p)$  можно представить в пространстве состояний матрицами  $A_0 = \begin{bmatrix} -1 & 0 & -3 \\ 0 & -2 & 0 \\ 0 & -2 & -1 \end{bmatrix},$

$$A_1 = \begin{bmatrix} -0.5 & 0 & 0 \\ 0 & 0 & 0 \\ 0 & 0 & -1 \end{bmatrix}, \sum_{j=0}^2 B_j = \begin{bmatrix} 1 & 0 & 0 \\ 0 & 2 & 1 \\ 1 & 0 & 1 \end{bmatrix}, B_0 = \begin{bmatrix} 0 & 0 & 0 \\ 0 & 2 & 0 \\ 0 & 0 & 1 \end{bmatrix},$$

$$B_1 = \begin{bmatrix} 1 & 0 & 0 \\ 0 & 0 & 0 \\ 1 & 0 & 0 \end{bmatrix}, B_2 = \begin{bmatrix} 0 & 0 & 0 \\ 0 & 0 & 1 \\ 0 & 0 & 0 \end{bmatrix}, C_0 = \begin{bmatrix} 1 & 0 & 0 \\ 0 & 2 & 0 \\ 0 & 0 & 0 \end{bmatrix},$$

$$C_1 = \begin{bmatrix} 0 & 0 & 0 \\ 0 & 0 & 0 \\ 0 & 0 & 1 \end{bmatrix} \text{ с запаздываниями } \tau_1 = 1 \text{ с, } \tau_2 = 2 \text{ с.}$$

Контур компенсации запаздываний по выходу

$$H(p) = \frac{1}{p+e^{-p}+1} \times$$

$$\times \begin{bmatrix} 0 & 0 & 0 \\ 0 & 0 & 0 \\ 1-e^{-p} & \frac{-4(1-e^{-p})}{(p+2)} & \frac{-2(1-e^{-p})+(1-e^{-p})(p+2)}{(p+2)} \end{bmatrix}.$$

можно поставить в соответствие матрицы в пространстве состояний

$$A_0 = \begin{bmatrix} -1 & 0 & -3 \\ 0 & -2 & 0 \\ 0 & -2 & -1 \end{bmatrix}, A_1 = \begin{bmatrix} -0.5 & 0 & 0 \\ 0 & 0 & 0 \\ 0 & 0 & -1 \end{bmatrix},$$

$$\sum_{j=0}^2 B_j = \begin{bmatrix} 1 & 0 & 0 \\ 0 & 2 & 1 \\ 1 & 0 & 1 \end{bmatrix}, \sum_{i=0}^1 C_i = \begin{bmatrix} 1 & 0 & 0 \\ 0 & 2 & 0 \\ 0 & 0 & 1 \end{bmatrix}, C_0 = \begin{bmatrix} 1 & 0 & 0 \\ 0 & 2 & 0 \\ 0 & 0 & 0 \end{bmatrix},$$

$$C_1 = \begin{bmatrix} 0 & 0 & 0 \\ 0 & 0 & 0 \\ 0 & 0 & 1 \end{bmatrix} \text{ с временем запаздывания } \tau_1 = 1 \text{ с.}$$

После применения компенсации получается ОУ в пространстве состояний, имеющий вид (4) и содержащий только запаздывания по состоянию:

$$A_0 = \begin{bmatrix} -1 & 0 & -3 \\ 0 & -2 & 0 \\ 0 & -2 & -1 \end{bmatrix}, A_1 = \begin{bmatrix} -0.5 & 0 & 0 \\ 0 & 0 & 0 \\ 0 & 0 & -1 \end{bmatrix},$$

$$\sum_{j=0}^2 B_j = \begin{bmatrix} 1 & 0 & 0 \\ 0 & 2 & 1 \\ 1 & 0 & 1 \end{bmatrix}, \sum_{i=0}^1 C_i = \begin{bmatrix} 1 & 0 & 0 \\ 0 & 2 & 0 \\ 0 & 0 & 1 \end{bmatrix},$$

величина запаздывания составляет  $\tau_1 = 1$  с.

На втором этапе осуществляется синтез САУ по вынужденной и свободной составляющим движения замкнутой динамической системы. Устойчивые желаемые МПФ в этом случае зададим в виде:

$$E_y^{\Phi_x} = \begin{bmatrix} \frac{1}{p+1} & 0 & 0 \\ 0 & \frac{2}{p+3} & 0 \\ 0 & \frac{2}{(p+3)(p+1)} & \frac{1}{p+1} \end{bmatrix},$$

$$E_y^g = \begin{bmatrix} \frac{1}{p+1} & 0 & 0 \\ 0 & \frac{2}{p+3} & 0 \\ \frac{1}{p+1} & \frac{2}{(p+3)(p+1)} & \frac{1}{p+1} \end{bmatrix}.$$

Выполним проверку существования множества решений регуляторов и предкомпенсаторов по формулам (15), предварительно вычислив левый делитель нуля произведения

$E_y^{\Phi_x}(p) \sum_{j=0}^r B_j$  и правый делитель нуля матрицы

$\sum_{i=0}^l C_i$  с помощью программных средств [11]:

$$\overline{E_y^{\Phi_x}(p) \sum_{j=0}^r B_j}^L \equiv 0, \overline{\sum_{i=0}^l C_i}^R \equiv 0.$$



Следовательно, условия разрешимости уравнений (15) полностью выполняются.

Значения регулятора и предкомпенсатора, удовлетворяющие закону управления (5) по формулам (14) при  $\eta(p) \equiv 0$ ,  $\mu(p) \equiv 0$ ,  $\chi(p) \equiv 0$ :

$$K(p) = \begin{bmatrix} -0,5e^{-p} & 0 & -3 \\ -0,25e^{-p} & 1,25 & 0,5(e^{-p} - 3) \\ -0,5e^{-p} & -2 & 3 - e^{-p} \end{bmatrix},$$

$$G(p) = \begin{bmatrix} 1 & 0 & 0 \\ 0 & 0,5 & -0,5 \\ 0 & 0 & 1 \end{bmatrix}.$$

Из анализа переходных характеристик следует, что МПФ полученной системы управления полностью соответствует желаемым МПФ.

Результаты имитационного моделирования подтверждают компенсацию запаздываний по состоянию, управлению, выходу и достижение желаемых процессов в системе управления.

Необходимо отметить, что полученный регулятор и предкомпенсатор несложно представить в виде цифровых моделей, реализованных в качестве алгоритмов, которые легко программируются на ЭВМ.

## ВЫВОДЫ

После выполнения параллельной компенсации запаздываний и процедур технологии вложения систем получены формулы для регуляторов и предкомпенсаторов, а также условия существования множества решений регуляторов и предкомпенсаторов. Выражения для регуляторов и предкомпенсаторов были выведены для трех случаев синтеза: по свободной составляющей  $E_y^{\phi_x}(p)$ , по вынужденной составляющей  $E_y^g(p)$ , по свободной  $E_y^{\phi_x}(p)$  и вынужденной  $E_y^g(p)$ , составляющим движения замкнутой динамической системы.

Предлагаемый в работе способ дает точное аналитическое решение задачи синтеза системы управления с запаздываниями по управлению, состоянию и выходу. Особенностью представленного подхода является то, что объект управления изначально является многосвязным (многомерным).

На числовом примере показывается эффективность применения предлагаемого способа решения задачи синтеза.

## СПИСОК ЛИТЕРАТУРЫ

1. **Филимонов А. Б.** Спектральная декомпозиция систем с запаздываниями. Компенсация запаздываний. М.: Изд-во физ.-мат. лит-ры, 2002. 288 с.
2. **Черкасов Б. А.** Автоматика и регулирование воздушно-реактивных двигателей. М.: Машиностроение, 1988. 360 с.
3. **Янушевский Р. Т.** Управление объектами с запаздыванием. М.: Наука, 1978, 416 с.
4. Алгоритмизация управления объектами с запаздыванием / Л. П. Мышляев [и др.]. Кемерово: Кемеровск. гос. ун-т. 1989. 83 с.
5. **Гурецкий Х.** Анализ и синтез систем управления с запаздыванием. М.: Машиностроение, 1974. 327 с.
6. **Буков В. Н.** Вложение систем. Аналитический подход к анализу и синтезу матричных систем. Калуга: Изд-во науч. лит-ры Н. Ф. Бочкаревой, 2006. 720 с.
7. **Асанов А. З.** Технология вложения систем и ее приложения. Уфа: УГАТУ, 2007. 227 с.
8. **Кирьянен А. И.** Устойчивость систем с последствием и их применения. СПб.: СПбГУ, 1994. 236 с.
9. **Асанов А. З., Каримов В. С.** Применение технологии вложения в задаче синтеза САУ для многосвязного объекта с запаздываниями по состоянию // Мехатроника, автоматизация, управление. 2008. № 9. С. 13–19.
10. Решение линейных матричных уравнений методом канонизации / В. Н. Буков [и др.] // Вестник Киевского университета. Вып. 1. 2002. С. 19–28.
11. **Асанов А. З., Ахметзянов И. З.** Канонизация матриц произвольного размера средствами MATLAB // Тр. 2 всероссийск. науч. конф. «Проектирование инженерных и научных приложений в среде MATLAB». М.: ИПУ РАН, 2004. С. 796–804.

## ОБ АВТОРАХ



**Асанов Асхат Замилович**, проф. каф. ПМИИ КГУ. Дипл. инж. по радиофизике и электронике (КГУ, 1972). Д-р техн. наук по системн. анализу, управлению и обработке информации (УГАТУ, 2004). Иссл. в обл. системн. анализа и теории управления.



**Каримов Валерий Сергеевич**, асс. той же каф. Дипл. инж. по автоматизации технол. процессов и произв. (КамПИ, 2004). Иссл. в обл. теории автоматическ. управления, многосвязн. систем с запаздываниями.